






**Acuña**  
**Estado de Flujos de Efectivo**  
**Del 1 de enero al 31 de agosto de 2017**

Concepto	2017		2016	
	Flujos de Efectivo de las Actividades de Operación	Flujos de Efectivo de las Actividades de Inversión	Flujos de Efectivo de las Actividades de Operación	Flujos de Efectivo de las Actividades de Inversión
<b>Origen</b>	\$12,954,084.58			
Impuestos	\$255,506.59			\$0.00
Cuotas y aportaciones de seguridad social	\$0.00			\$0.00
Contribuciones de mejoras	\$0.00			\$0.00
Derechos	\$257,394.36			\$3,089,065.47
Productos de tipo corriente	\$16,384.00			\$2,698,078.89
Aprovisionamientos de tipo corriente	\$500.00			\$0.00
Ingresos por venta de bienes y servicios	\$0.00			\$0.00
Ingresos no comprendidos en las fracciones de la ley de ingresos causados en ejercicios fiscales anteriores pendientes de liquidación o pago	\$27,873.34			\$481,886.48
Participaciones y aportaciones	\$12,376,398.29			-\$3,089,065.47
Transferencias, asignaciones, subsidios y otras ayudas	\$21,538.00			\$989,425.90
Ingresos financieros	\$0.00			\$0.00
Incremento por valoración de inventarios	\$0.00			\$0.00
Disminución del exceso de estimaciones por pérdida o deterioro u obsolescencia	\$0.00			\$0.00
Disminución del exceso de provisiones	\$0.00			\$0.00
Otros ingresos y beneficios varios	\$0.00			\$0.00
<b>Aplicación</b>	\$8,073,784.07			\$404,231.24
Servicios personales	\$7,345,856.53			\$0.00
Materiales y suministros	\$486,144.34			\$0.00
Servicios generales	\$1,141,782.20			\$0.00
Transferencias internas y asignaciones al sector público	\$0.00			\$0.00
Transferencias al resto del sector público	\$0.00			\$0.00
Subvenciones y subvenciones	\$0.00			\$0.00
Ayudas sociales	\$0.00			\$0.00
Pensiones y jubilaciones	\$0.00			\$0.00
Transferencias a fiduciarios, mandatos y contratos análogos	\$0.00			\$0.00
Transferencias a la seguridad social	\$0.00			\$0.00
Donativos	\$0.00			\$0.00
Transferencias al exterior	\$0.00			\$0.00
Participaciones	\$0.00			\$0.00
Aportaciones	\$0.00			\$0.00
Comisos	\$0.00			\$0.00
Intereses de la deuda pública	\$0.00			\$0.00
Comisiones de la deuda pública	\$0.00			\$0.00
Gastos de la deuda pública	\$0.00			\$0.00
Costo por coberturas	\$0.00			\$0.00
Apoyos financieros	\$0.00			\$0.00
Estimaciones, depreciaciones, deterioros, obsolescencia y amortizaciones	\$0.00			\$0.00
Provisiones	\$0.00			\$0.00
Disminución de inventarios	\$0.00			\$0.00
Aumento por insuficiencia de estimaciones por pérdida o deterioro u obsolescencia	\$0.00			\$0.00
Aumento por insuficiencia de provisiones	\$0.00			\$0.00
Otros gastos	\$0.00			\$0.00
Inversión pública no capitalizable	\$0.00			\$0.00
<b>Flujos Netos de Efectivo por Actividades de Operación</b>	<b>\$3,980,280.51</b>			<b>\$1,476,410.70</b>
<b>Origen</b>				
Bienes inmuebles, infraestructura y construcciones en proceso				\$0.00
Bienes muebles				\$0.00
Otros Orígenes de Inversión				\$0.00
<b>Aplicación</b>				
Bienes inmuebles, infraestructura y construcciones en proceso				\$0.00
Bienes muebles				\$0.00
Otras Aplicaciones de Inversión				\$0.00
<b>Flujos Netos de Efectivo por Actividades de Inversión</b>				<b>\$0.00</b>
<b>Flujo de Efectivo de las Actividades de Financiamiento</b>				<b>\$594,195.86</b>
<b>Origen</b>				
Endeudamiento Neto				\$0.00
Interno				\$0.00
Externo				\$0.00
Otros Orígenes de Financiamiento				\$0.00
<b>Aplicación</b>				
Servicios de la Deuda				\$0.00
Interno				\$0.00
Externo				\$0.00
Otras Aplicaciones de Financiamiento				\$0.00
<b>Flujos Netos de Efectivo por Actividades de Financiamiento</b>				<b>\$594,195.86</b>
<b>Incremento/Disminución Neta en el Efectivo y Equivalentes al Efectivo</b>				<b>\$1,476,410.70</b>
<b>Efectivo y Equivalentes al Efectivo al inicio del Ejercicio</b>				<b>\$74,795.73</b>
<b>Efectivo y Equivalentes al Efectivo al final del Ejercicio</b>				<b>\$1,351,186.43</b>

Bajo protesta de decir verdad declaramos que los Estados Financieros y sus Notas son razonablemente correctos y responsabilidad del emisor

