

Aerúa
Estado de Flujos de Efectivo
Del 1 de enero al 31 de marzo de 2019


		2019	2018	2018
Flujos de Efectivo de las Actividades de Operación				
Concepto				
Flujos de Efectivo de las Actividades de Operación				
Origen	Flujos de Efectivo de las Actividades de Inversión			
	Inversión			
Impuestos	Origen			
Cuotas y Aportaciones de Seguridad Social		\$6,678,416.30	\$33,480,216.8	\$0.00
Contribuciones de Mejoras		\$274,916.29	\$398,796.05	\$0.00
Derechos	Bienes Inmuebles, Infraestructura y Construcciones en Proceso	\$0.00	\$0.00	\$0.00
Productos	Bienes Muebles	\$116,101.99	\$1,064,869.06	\$0.00
Aprovechamientos	Otros Orígenes de Inversión	\$0.00	\$1,917.25	\$0.00
Ingresos por Venta de Bienes y Prestación de Servicios	Aplicación	\$0.00	\$5,000.00	\$2,366,041.29
Participaciones, Aportaciones, Convenios, Incentivos Derivados de la Colaboración Fiscal y Fondos Distintos de Aportaciones	Bienes Inmuebles, Infraestructura y Construcciones en Proceso	\$0.00	\$0.00	\$0.00
Transferencias, Asignaciones, Subsidios y Subvenciones, y Pensiones y Jubilaciones	Bienes Muebles	\$6,287,397.02	\$31,989,634.4	\$0.00
Otros Orígenes de Operación	Otras Aplicaciones de Inversión	\$0.00	\$10,000.00	\$0.00
Aplicación	Flujos Netos de Efectivo por Actividades de Inversión	\$0.00	\$0.00	\$2,366,041.29
Servicios Personales		\$3,136,375.46	\$45,353,823.1	\$9,200,760.07
Materiales y Suministros		\$1,924,612.50	\$7,284,212.50	
Servicios Generales	Flujo de Efectivo de las Actividades de Financiamiento	\$328,034.60	\$4,497,183.02	
Transferencias Internas y Asignaciones al Sector Público	Origen	\$863,728.36	\$6,360,275.82	\$440,460.34
Transferencias al Resio del Sector Público	Endeudamiento Neto	\$0.00	\$0.00	\$0.00
Subsidios y Subvenciones	Interno	\$0.00	\$0.00	\$0.00
Ayudas Sociales	Externo	\$0.00	\$0.00	\$0.00
Pensiones y Jubilaciones	Otros Orígenes de Financiamiento	\$0.00	\$504,645.30	\$0.00
Transferencias a Fidelcomisos, Mandatos y Contratos Análogos	Aplicación	\$0.00	\$0.00	\$440,460.34
Transferencias a la Seguridad Social		\$0.00	\$0.00	\$0.00
Donativos	Servicios de la Deuda	\$0.00	\$0.00	\$0.00
Transferencias al Exterior	Interno	\$0.00	\$0.00	\$0.00
Participaciones	Externo	\$0.00	\$0.00	\$0.00
Aportaciones		\$0.00	\$0.00	\$0.00


Acuña
Estado de Flujos de Efectivo
Del 1 de enero al 31 de marzo de 2019


Convenios	\$0.00	\$0.00	\$0.00	\$467,988.93
Otras Aplicaciones de Operación	\$0.00	\$26,707,606.5	\$440,460.34	-\$509,020.42
Flujos Netos de Efectivo por Actividades de Operación	\$3,542,039.84	\$11,873,706.3		
Otras Aplicaciones de Financiamiento				
Flujos Netos de Efectivo por Actividades de Financiamiento				
Incremento/Disminución Neta en el Efectivo y del Ejercicio			\$1,616,468.89	-\$3,107,330.86
Efectivo y Equivalentes al Efectivo al Inicio del Ejercicio			-\$3,083,122.85	\$24,208.01
Efectivo y Equivalentes al Efectivo al Final del Ejercicio			-\$1,466,663.96	-\$3,083,122.85

Bajo protesta de decir verdad declaro que los Estados Financieros y sus Notas son razonablemente correctos y responsabilidad del emisor


L.E. FELIPE PINEDA BARRADAS
PRESIDENTE MUNICIPAL


G. VARELA MARTINEZ
PRESIDENTE MUNICIPAL


L.C. LUZ DEL CARMEN SILVA AGUIRRE
TESORERA MUNICIPAL


C. TEODILIA BOSAS CAMACHO
REGIDORA ÚNICA

ACUÑA
M. H. AYUNTAMIENTO 2018-2021
¡Forma de todos!
PRESIDENCIA

ACUÑA
M. H. AYUNTAMIENTO 2018-2021
¡Forma de todos!
SINDECATO

ACUÑA
M. H. AYUNTAMIENTO 2018-2021
¡Forma de todos!
TESORERIA

ACUÑA
M. H. AYUNTAMIENTO 2018-2021
¡Forma de todos!
REGIDURIA