





Cuenta Pública 2017

Municipio de Acula

Estado Analítico del Ejercicio del Presupuesto de Egresos

Clasificación por Objeto del Gasto (Capítulo y Concepto)

Del 1 de Enero al 31 de Marzo de 2017

CLASIFICADOR POR OBJETO DE GASTO	Egresos					
	Aprobado	Ampliaciones / Reducciones	Modificado	Devengado	Pagado	Subejercicio
	1	2	3 = (1 + 2)	4	5	6 = (3 - 4)
1 Servicios personales	\$10,234,559.09	\$201,367.54	\$10,435,926.63	\$3,090,604.74	\$3,030,206.49	\$7,345,321.89
11 Remuneraciones al personal de carácter permanente.	\$1,051,538.28	-	\$1,051,538.28	\$171,186.95	\$171,186.95	\$880,351.33
12 Remuneraciones al personal de carácter transitorio	\$7,912,725.78	-	\$7,912,725.78	\$2,251,145.69	\$2,190,747.44	\$5,661,580.09
13 Remuneraciones adicionales y especiales	\$1,170,295.03	\$201,367.54	\$1,371,662.57	\$668,272.10	\$668,272.10	\$703,390.47
14 Seguridad social	-	-	-	-	-	-
15 Otras prestaciones sociales y económicas	\$100,000.00	-	\$100,000.00	-	-	\$100,000.00
16 Previsiones	-	-	-	-	-	-
17 Pago de estímulos a servidores públicos	-	-	-	-	-	-
2 Materiales y suministros	\$356,396.24	-	\$356,396.24	\$9,000.80	\$9,000.80	\$347,395.44
21 Materiales de administración, emisión de documentos y artículos oficiales	\$106,396.24	-	\$106,396.24	\$9,000.80	\$9,000.80	\$97,395.44
22 Alimentos y utensilios	-	-	-	-	-	-
23 Materias primas y materiales de producción y comercialización	-	-	-	-	-	-
24 Materiales y artículos de construcción y de reparación	-	-	-	-	-	-
25 Productos químicos, farmacéuticos y de laboratorio	-	-	-	-	-	-
26 Combustibles, lubricantes y aditivos	\$250,000.00	-	\$250,000.00	-	-	\$250,000.00
27 Vestuario, blancos, prendas de protección y artículos deportivos	-	-	-	-	-	-
28 Materiales y suministros para seguridad	-	-	-	-	-	-
29 Herramientas, refacciones y accesorios menores	-	-	-	-	-	-
3 Servicios generales	\$1,611,647.46	\$9,893.00	\$1,621,540.46	\$368,601.89	\$368,601.89	\$1,252,938.57
31 Servicios básicos	\$1,107,152.00	-	\$1,107,152.00	\$240,409.36	\$240,409.36	\$866,742.64
32 Servicios de arrendamiento	-	-	-	-	-	-
33 Servicios profesionales, científicos, técnicos y otros servicios	-	-	-	-	-	-
34 Servicios financieros, bancarios y comerciales	\$40,000.00	\$9,893.00	\$49,893.00	\$14,121.57	\$14,121.57	\$35,771.43
35 Servicios de instalación, reparación, mantenimiento y conservación	\$230,000.00	-	\$230,000.00	-	-	\$230,000.00
36 Servicios de comunicación social y publicidad	-	-	-	-	-	-
37 Servicios de traslado y viáticos	\$118,706.78		\$118,706.78	\$114,070.96	\$114,070.96	\$4,635.82
38 Servicios oficiales	-	-	-	-	-	-
39 Otros servicios generales	\$115,788.68	-	\$115,788.68		-	\$115,788.68
4 Transferencias, asignaciones, subsidios y otras ayudas	\$132,753.82	-	\$132,753.82	-	-	\$132,753.82
41 Transferencias internas y asignaciones al sector público	-		-	-	-	-
42 Transferencias al resto del sector público	-	-	-	-	-	-
43 Subsidios y subvenciones	-	-	-	-	-	-
44 Ayudas sociales	\$132,753.82	-	\$132,753.82	-	-	\$132,753.82
45 Pensiones y jubilaciones	-	-	-	-	-	-
46 Transferencias a fideicomisos, mandatos y otros análogos	-	-	-	-	-	-
47 Transferencias a la seguridad social	-	-	-	-	-	-
48 Donativos	-		-	-	-	-
49 Transferencias al exterior	-	-	-	-	-	-
5 Bienes muebles, inmuebles e intangibles	-	-	-	-	-	-

Cuenta Pública 2017

Municipio de Acula

Estado Analítico del Ejercicio del Presupuesto de Egresos

Clasificación por Objeto del Gasto (Capítulo y Concepto)

Del 1 de Enero al 31 de Marzo de 2017

CLASIFICADOR POR OBJETO DE GASTO	Egresos					
	Aprobado	Ampliaciones / Reducciones	Modificado	Devengado	Pagado	Subejercicio
	1	2	3 = (1 + 2)	4	5	6 = (5 - 4)
51 Mobiliario y equipo de administración						
52 Mobiliario y equipo educacional y recreativo						
53 Equipo e instrumental médico y de laboratorio						
54 Vehículos y equipo de transporte						
55 Equipo de defensa y seguridad						
56 Maquinaria, otros equipos y herramientas						
57 Activos biológicos						
58 Bienes inmuebles						
59 Activos intangibles						
6 Inversión pública						
61 Obra pública en bienes de dominio público						
62 Obra pública en bienes propios						
63 Proyectos productivos y acciones de fomento						
7 Inversiones financieras y otras provisiones						
71 Inversiones para el fomento de actividades productivas						
72 Acciones y participaciones de capital						
73 Compra de títulos y valores						
74 Concesión de préstamos						
75 Inversiones en fideicomisos, mandatos y otros análogos						
76 Otras inversiones financieras						
79 Provisiones para contingencias y otras erogaciones especiales						
8 Participaciones y aportaciones	\$4,114,893.00	\$-9,893.00	\$4,105,000.00			\$4,105,000.00
81 Participaciones						
83 Aportaciones	\$4,114,893.00	\$-9,893.00	\$4,105,000.00			\$4,105,000.00
85 Convenios						
9 Deuda pública	\$503,030.70		\$503,030.70			\$503,030.70
91 Amortización de la deuda pública	\$503,030.70		\$503,030.70			\$503,030.70
92 Intereses de la deuda pública						
93 Comisiones de la deuda pública						
94 Gastos de la deuda pública						
95 Costo por coberturas						
96 Apoyos financieros						
99 Adeudos de ejercicios fiscales anteriores (ADEFAS)						
<b>Total del Gasto</b>	<b>\$16,953,280.31</b>	<b>\$201,367.54</b>	<b>\$17,154,647.85</b>	<b>\$3,468,207.43</b>	<b>\$3,407,809.18</b>	<b>\$13,686,440.42</b>

SECRETARÍA DE ECONOMÍA  
 SUBSECRETARÍA DE PRESUPUESTO FEDERAL  
 DIRECCIÓN GENERAL DE PRESUPUESTO FEDERAL  
 SUPERVISIÓN A MUNICIPIOS

*Marquez*

*M. J. Lopez*

*[Signature]*



*Amiguelo*