




Estado de Situación Financiera
Al 31 de Julio de 2017

Activa


Concepto	2017	2016	Concepto	2017	2016
----------	------	------	----------	------	------

ACTIVO	2017	2016	PASIVO	2017	2016
Activo Circulante			Pasivo Circulante		
Efectivo y equivalentes	\$1,441,432.27		Cuentas por pagar a corto plazo		\$922,253.88
Derechos a recibir efectivo o equivalentes	\$2,040,176.92		Documentos por pagar a corto plazo		\$0.00
Derechos a recibir bienes o servicios	\$50,000.01		Porción a corto plazo de la deuda pública a largo plazo		\$0.00
Inventarios	\$0.00		Títulos y valores a corto plazo		\$0.00
Almacenes	\$0.00		Pasivos diferidos a corto plazo		\$0.00
Eliminación por pérdida o deterioro de activos circulantes	\$0.00		Fondos y bienes de terceros en garantía y/o administración a corto plazo		\$0.00
Otros activos circulantes	\$0.00		Provisiones a corto plazo		\$0.00
Total de Activos Circulantes	\$3,531,609.20		Otros pasivos a corto plazo		\$0.00
Activo No Circulante			Total Pasivo Circulante		\$922,253.88
Inversiones financieras a largo plazo	\$398,503.10		Pasivo No Circulante		
Derechos a recibir efectivo o equivalentes a largo plazo	\$124,517.22		Cuentas por pagar a largo plazo		\$0.00
Bienes inmuebles, infraestructura y construcciones en proceso	\$8,226,950.59		Documentos por pagar a largo plazo		\$0.00
Bienes muebles	\$2,564,625.87		Deuda pública a largo plazo		\$1,550,629.52
Activos intangibles	\$0.00		Pasivos diferidos a largo plazo		\$0.00
Depreciación, deterioro y amortización acumulada de bienes	\$0.00		Fondos y bienes de terceros en garantía y/o administración a largo plazo		\$0.00
Activos diferidos	\$0.00		Provisiones a largo plazo		\$0.00
Estimación por pérdida o deterioro de activos no circulantes	\$0.00		Total Pasivo No Circulante		\$0.00
Otros activos no circulantes	\$0.00		Total Pasivo		\$1,550,629.52
Total de Activos No Circulantes	\$11,314,596.78		HACIENDA PÚBLICA/PATRIMONIO		\$2,472,883.40
Total del Activo	\$14,846,205.98		Hacienda Pública/Patrimonio Contribuido		
			Aportaciones		\$0.00
			Donaciones de capital		\$0.00
			Actualización de la hacienda pública/patrimonio		\$0.00
			Total Hacienda Pública/Patrimonio Contribuido		\$0.00
			Hacienda Pública/Patrimonio Generado		\$0.00
			Resultados del ejercicio (ahorro/deficit)		\$3,365,526.28
			Resultados de ejercicios anteriores		\$9,007,796.30
			Revalúos		\$0.00
			Reservas		\$0.00
			Rectificaciones de Resultados de Ejercicios Anteriores		\$0.00
			Total Hacienda Pública/Patrimonio Generado		\$0.00
			Exceso o Insuficiencia en la Actualización de la Hacienda Pública/Patrimonio		\$12,373,322.58
			Resultado por posición monetaria		\$0.00
			Resultado por tenencia de activos no monetarios		\$0.00
			Total Exceso o Insuficiencia en la Actualización de la Hacienda Pública/Patrimonio		\$0.00
			Total Hacienda Pública/Patrimonio		\$12,373,322.58
			Total del Pasivo y Hacienda Pública/Patrimonio		\$14,846,205.98


Bajo protesta de decir verdad declaramos que los Estados Financieros y sus Notas son razonablemente correctos y responsabilidad del emisor



 C. MIGUEL LOPEZ GUZMAN
 REGIDOR ÚNICO



 C. MARINO BARRIENTOS MORA
 SINDICO



 L. G. ARACELI ROSALES MARQUEZ
 TESORERA MUNICIPAL





Acuña
Estado de Situación Financiera
Al 31 de Julio de 2017