

ESTADO DE SITUACION FINANCIERA



Acuña
Estado de Situación Financiera

Al 31 de Diciembre de 2017 y al 30 de Noviembre de 2018

Concepto	2018	31 de Diciembre de 2017	Concepto	2018	31 de Diciembre de 2017
ACTIVO			PASIVO		
ACTIVO CIRCULANTE			PASIVO CIRCULANTE		
Efectivo y Equivalentes	\$645,040.07	\$24,208.01	Cuentas por Pagar a Corto Plazo	\$930,396.23	\$873,213.72
Derechos a Recibir Efectivo o Equivalentes	\$4,401,829.88	\$2,025,876.92	Documentos por Pagar a Corto Plazo	\$0.00	\$0.00
Derechos a Recibir Bienes o Servicios	\$3,173,973.33	\$50,000.01	Porción a Corto Plazo de la Deuda Pública a Largo Plazo	\$0.00	\$0.00
Inventarios	\$0.00	\$0.00	Títulos y Valores a Corto Plazo	\$0.00	\$0.00
Almacenes	\$0.00	\$0.00	Pasivos Diferidos a Corto Plazo	\$0.00	\$0.00
Estimación por Pérdida o Deterioro de Activos Circulantes	\$0.00	\$0.00	Financiamientos y bienes de terceros en garantía y/o Administración a Corto Plazo	\$0.00	\$0.00
Otros Activos Circulantes	\$0.00	\$0.00	Provisiones a Corto Plazo	\$0.00	\$0.00
TOTAL DE ACTIVOS CIRCULANTES	\$8,420,843.28	\$2,100,084.94	Otros Pasivos a Corto Plazo	\$0.00	\$0.00
ACTIVO NO CIRCULANTE			TOTAL DE PASIVOS CIRCULANTES		
Inversiones Financieras a Largo Plazo	\$411,757.52	\$448,372.52	\$930,396.23	\$873,213.72	
Derechos a recibir Efectivo o Equivalentes a Largo Plazo	\$124,517.22	\$124,517.22	PASIVO NO CIRCULANTE		
Bienes Inmuebles, Infraestructura y Construcciones en Proceso	\$21,232,825.56	\$10,845,962.97	Cuentas por Pagar a Largo Plazo	\$0.00	\$0.00
Bienes Muebles	\$1,894,608.99	\$1,619,013.74	Documentos por Pagar a Largo Plazo	\$0.00	\$0.00
Activos Intangibles	\$0.00	\$0.00	Deuda Pública a Largo Plazo	\$1,509,598.03	\$1,550,629.52
Depreciación, Deterioro y Amortización Acumulada de Bienes	\$0.00	\$0.00	Pasivos Diferidos a Largo Plazo	\$0.00	\$0.00
Activos Diferidos	\$0.00	\$0.00	Financiamientos y bienes de terceros en garantía y/o Administración a Largo Plazo	\$0.00	\$0.00
Estimación por Pérdida o Deterioro de Activos no Circulantes	\$0.00	\$0.00	Provisiones a Largo Plazo	\$0.00	\$0.00
Otros Activos no Circulantes	\$0.00	\$0.00	TOTAL DE PASIVOS NO CIRCULANTES	\$1,509,598.03	\$1,550,629.52
TOTAL DE ACTIVOS NO CIRCULANTES	\$23,663,709.29	\$13,037,866.45	TOTAL DEL PASIVO	\$2,439,994.26	\$2,423,843.24
TOTAL DEL ACTIVO	\$32,084,552.57	\$15,137,951.39	HACIENDA PÚBLICA/PATRIMONIO		
			HACIENDA PÚBLICA/PATRIMONIO CONTRIBUIDO		
			Aportaciones	\$0.00	\$0.00
			Donaciones de Capital	\$0.00	\$0.00
			Actualización de la Hacienda Pública/Patrimonio	\$0.00	\$0.00
			HACIENDA PÚBLICA /PATRIMONIO GENERADO		
			Resultados del Ejercicio (Ahorro/ Desahorro)	\$16,930,450.16	\$4,651,923.98
			Resultados de Ejercicios Anteriores	\$12,714,108.15	\$8,062,184.17
			Revalúos	\$0.00	\$0.00
			Reservas	\$0.00	\$0.00
			Rectificaciones de Resultados de Ejercicios Anteriores	\$0.00	\$0.00
			EXCESO O INSUFICIENCIA EN LA ACTUALIZACIÓN DE LA HACIENDA PÚBLICA/PATRIMONIO		
			Resultado por Posición Monetaria	\$0.00	\$0.00
			Resultado por Tenencia de Activos no Monetarios	\$0.00	\$0.00
			TOTAL HACIENDA PÚBLICA/PATRIMONIO	\$29,644,558.31	\$12,714,108.15
			TOTAL DEL PASIVO Y HACIENDA PÚBLICA/PATRIMONIO	\$32,084,552.57	\$15,137,951.39

Se ha revisado el contenido de este documento y se declara que los Estados Financieros y sus notas son razonablemente correctos y responsabilidad del emisor.

ACUÑA
M. AYUNTAMIENTO 2018-2021
¡Tarea de todos!
PRESIDENCIA
L. FELIPE PINEDA BARRADAS
PRESIDENTE MUNICIPAL
ACUÑA
M. AYUNTAMIENTO 2018-2021
¡Tarea de todos!
TESORERÍA
C. LUZ DEL CARMEN SIENA AGUIRRE
TESORERA MUNICIPAL

ACUÑA
M. AYUNTAMIENTO 2018-2021
¡Tarea de todos!
SINDICATURA
C. YARET DEL CARMEN SANCHEZ MARTINEZ
SINDICA MUNICIPAL
ACUÑA
M. AYUNTAMIENTO 2018-2021
¡Tarea de todos!
REGIDURÍA
C. TEODULA ROSAS CAMACHO
REGIDORA ÚNICA

ESTADO DE ACTIVIDADES



Acula
Estado de Actividades
Del 1 de enero al 30 de noviembre de 2018

Concepto	2018	2017
INGRESOS Y OTROS BENEFICIOS		
INGRESOS DE GESTIÓN		
Impuestos	\$1,498,217.16	\$735,599.83
Cuotas y Aportaciones de Seguridad Social	\$366,735.60	\$303,468.18
Contribuciones por Mejoras	\$0.00	\$0.00
Derechos	\$0.00	\$0.00
Productos de Tipo Corriente	\$1,025,221.51	\$373,952.05
Aprovechamientos de Tipo Corriente	\$1,897.25	\$17,164.00
Ingresos por Venta de Bienes y Servicios	\$5,000.00	\$1,400.00
Ingresos no Comprendidos en las Fracciones de la Ley de Ingresos Causados en Ejercicios Fiscales Anteriores Pendientes de Liquidación o Pago	\$0.00	\$0.00
PARTICIPACIONES, APORTACIONES, TRANSFERENCIAS, ASIGNACIONES, SUBSIDIOS Y OTRAS AYUDAS	\$99,362.80	\$39,615.60
Participaciones y Aportaciones	\$31,684,548.48	\$17,410,904.49
Transferencias, Asignaciones, Subsidios y Otras Ayudas	\$31,684,548.48	\$17,263,863.40
OTROS INGRESOS Y BENEFICIOS	\$10,000.00	\$147,041.00
Ingresos Financieros	\$0.00	\$0.00
Incremento por Variación de Inventarios	\$0.00	\$0.00
Disminución del Exceso de Estimaciones por Pérdida o Deterioro u Obsolescencia	\$0.00	\$0.00
Disminución del Exceso de Provisiones	\$0.00	\$0.00
Otros Ingresos y Beneficios Varios	\$0.00	\$0.00
Total de Ingresos y Otros Beneficios	\$33,192,765.64	\$18,146,504.23
GASTOS Y OTRAS PÉRDIDAS		
GASTOS DE FUNCIONAMIENTO	\$15,994,516.48	\$13,494,580.25
Servicios Personales	\$6,791,549.50	\$11,116,471.24
Materiales y Suministros	\$3,686,559.10	\$315,153.94
Servicios Generales	\$5,506,407.88	\$2,062,955.07
TRANSFERENCIAS, ASIGNACIONES, SUBSIDIOS Y OTRAS AYUDAS	\$267,499.00	\$0.00
Transferencias Internas y Asignaciones al Sector Público	\$0.00	\$0.00
Transferencias al Resto del Sector Público	\$0.00	\$0.00
Subsidios y Subvenciones	\$0.00	\$0.00
Ayudas Sociales	\$267,499.00	\$0.00
Pensiones y Jubilaciones	\$0.00	\$0.00
Transferencias a Fideicomisos, Mandatos y Contratos Análogos	\$0.00	\$0.00
Transferencias a la Seguridad Social	\$0.00	\$0.00
Donativos	\$0.00	\$0.00
Transferencias al Exterior	\$0.00	\$0.00
PARTICIPACIONES Y APORTACIONES	\$0.00	\$0.00
Participaciones	\$0.00	\$0.00
Aportaciones	\$0.00	\$0.00
Convenios	\$0.00	\$0.00
INTERESES, COMISIONES Y OTROS GASTOS DE LA DEUDA PÚBLICA	\$0.00	\$0.00
Intereses de la Deuda Pública	\$0.00	\$0.00
Comisiones de la Deuda Pública	\$0.00	\$0.00
Gastos de la Deuda Pública	\$0.00	\$0.00
Costo por Coberturas	\$0.00	\$0.00
Apoyos Financieros	\$0.00	\$0.00
OTROS GASTOS Y PÉRDIDAS EXTRAORDINARIAS	\$0.00	\$0.00
Estimaciones, Depreciaciones, Deterioros, Obsolescencia y Amortizaciones	\$0.00	\$0.00
Provisiones	\$0.00	\$0.00
Disminución de Inventarios	\$0.00	\$0.00
Aumento por Insuficiencia de Estimaciones por Pérdida o Deterioro u Obsolescencia	\$0.00	\$0.00



Acula

Estado de Actividades

Del 1 de enero al 30 de noviembre de 2018

Aumento por Insuficiencia de Provisiones	\$0.00	\$0.00
Otros Gastos	\$0.00	\$0.00
INVERSIÓN PÚBLICA	\$0.00	\$0.00
Inversión Pública no Capitalizable	\$0.00	\$0.00
Total de Gastos y Otras Pérdidas	\$16,262,315.48	\$13,494,580.25
Resultados del Ejercicio (Ahorro/Desahorro)	\$16,930,450.16	\$4,651,923.98

Bajo protesta de decir verdad declaramos que los Estados Financieros y sus Notas son razonables en sus conceptos y responsabilidades del mismo



L.E. FELIPE PINEDA BARRADAS
PRESIDENTE MUNICIPAL

H. AYUNTAMIENTO 2018-2021
Tarea de todos!

PRESIDENCIA

C. YARET DEL ZARMEN SANCHEZ MARTINEZ
SÍNDICA MUNICIPAL

ACULA
H. AYUNTAMIENTO 2018-2021
Tarea de todos!
SINDICATURA

ACULA
H. AYUNTAMIENTO 2018-2021
Tarea de todos!
TESORERIA

L.C. LUZ DEL CARMEN SILVA AGUIRRE
TESORERA MUNICIPAL

C. TEODILA ROSAS CAMACHO
REGIDORA ÚNICA

ACULA
H. AYUNTAMIENTO 2018-2021
Tarea de todos!
REGIDURIA

**ESTADO DE
VARIACION
EN LA
HACIENDA
PÚBLICA**



Estado de Variación en la Hacienda Pública
Del 1 de enero al 30 de noviembre de 2018

Acuña

Concepto	Hacienda Pública/ Patrimonio Contribuido	Hacienda Pública/ Patrimonio Generado de Ejercicios Anteriores	Hacienda Pública/ Patrimonio Generado del Ejercicio	Exceso o Insuficiencia en la Actualización de la Hacienda Pública/ Patrimonio	TOTAL
Hacienda Pública/ Patrimonio Contribuido Neto 2017	\$0.00				\$0.00
Aportaciones	\$0.00				\$0.00
Donaciones de Capital	\$0.00				\$0.00
Actualización de la Hacienda Pública/ Patrimonio	\$0.00				\$0.00
Hacienda Pública/ Patrimonio Generado Neto 2017		\$8,062,184.17	\$4,651,923.98		\$12,714,108.15
Resultados del Ejercicio (Ahorro/ Desahorro)		\$8,062,184.17	\$4,651,923.98		\$12,714,108.15
Resultados de Ejercicios Anteriores		\$8,062,184.17			\$8,062,184.17
Revalúos		\$0.00			\$0.00
Reservas		\$0.00			\$0.00
Rectificaciones de Resultados de Ejercicios Anteriores		\$0.00			\$0.00
Exceso o Insuficiencia en la Actualización de la Hacienda Pública/ Patrimonio Neto 2017			\$0.00	\$0.00	\$0.00
Resultado por Posición Monetaria			\$0.00	\$0.00	\$0.00
Resultado por Tenencia de Activos no Monetarios			\$0.00	\$0.00	\$0.00
Hacienda Pública/ Patrimonio Neto Final del Ejercicio 2017	\$0.00	\$8,062,184.17	\$4,651,923.98	\$0.00	\$12,714,108.15
Cambios en la Hacienda Pública/ Patrimonio Contribuido Neto 2018	\$0.00				\$0.00
Aportaciones	\$0.00				\$0.00
Donaciones de Capital	\$0.00				\$0.00
Actualización de la Hacienda Pública/ Patrimonio	\$0.00				\$0.00
Variaciones de la Hacienda Pública/ Patrimonio Generado Neto 2018		\$4,651,923.98	\$12,278,526.18		\$16,930,450.16
Resultados del Ejercicio (Ahorro/ Desahorro)		\$4,651,923.98	\$12,278,526.18		\$16,930,450.16
Resultados de Ejercicios Anteriores		\$4,651,923.98	-\$4,651,923.98		\$0.00
Revalúos		\$0.00	\$0.00		\$0.00
Reservas		\$0.00	\$0.00		\$0.00
Rectificaciones de Resultados de Ejercicios Anteriores		\$0.00	\$0.00		\$0.00
Cambios en el Exceso o Insuficiencia en la Actualización de la Hacienda Pública/ Patrimonio			\$0.00	\$0.00	\$0.00
Resultado por Posición Monetaria			\$0.00	\$0.00	\$0.00
Resultado por Tenencia de Activos no Monetarios			\$0.00	\$0.00	\$0.00
Saldo Neto en la Hacienda Pública/ Patrimonio 2018	\$0.00	\$12,714,108.15	\$16,930,450.16	\$0.00	\$29,644,558.31

Por lo proposita de declarar y emitir dictámenes que los Estados Financieros y sus Notas son razonablemente correctos y responsabilidad del emisor

517
H. AYUNTAMIENTO 2018-2021
ACUÑA

LUIS PIEDRA BARRADAS
PRESIDENTE MUNICIPAL



C. VARET DE GARMEN SANCHEZ
SINDICA MUNICIPAL

517
H. AYUNTAMIENTO 2018-2021
ACUÑA

C. VARET DE GARMEN SANCHEZ
SINDICA MUNICIPAL

L.G. LUZ DEL CARMEN SILVA AGUIRRE
TESORERA MUNICIPAL

C. TEBILLAR ROSAS CAMACHO
REGIDORA UNICA

517
H. AYUNTAMIENTO 2018-2021
ACUÑA

C. TEBILLAR ROSAS CAMACHO
REGIDORA UNICA

517
H. AYUNTAMIENTO 2018-2021
ACUÑA
TESORERIA

ESTADOS DE FLUJO DE EFECTIVO

Concepto		2017	2018	2017	2018
Flujos de Efectivo de las Actividades de Operación					
Origen	Flujos de Efectivo de las Actividades de Inversión				
Impuestos	Origen		\$33,192,765.64		\$36,615.00
Cuotas y Aportaciones de Seguridad Social	Bienes Inmuebles, Infraestructura y Construcciones en Proceso	\$366,735.60	\$0.00		\$0.00
Contribuciones por Mejoras	Bienes Muebles	\$0.00	\$0.00		\$0.00
Derechos	Otros Orígenes de Inversión	\$1,025,221.51			\$36,615.00
Productos de Tipo Corriente	Aplicación	\$1,897.25			\$16,162,384.12
Aprovechamientos de Tipo Corriente	Bienes inmuebles, Infraestructura y Construcciones en Proceso	\$5,000.00			\$10,386,862.59
Ingresos por Venta de Bienes y Servicios	Bienes Muebles	\$0.00	\$99,362.80		\$275,595.25
Ingresos no Comprendidos en las Fracciones de la Ley de Ingresos Causados en Ejercicios Fiscales Anteriores Pendientes de Liquidación o Pago	Otras Aplicaciones de Inversión		\$31,684,548.48		\$5,499,926.28
Participaciones y Aportaciones	Flujos Netos de Efectivo por Actividades de Inversión	\$10,000.00	\$0.00		\$16,125,769.12
Transferencias, Asignaciones, Subsidios y Otras Ayudas	Flujo de Efectivo de las Actividades de Financiamiento		\$0.00		
Ingresos Financieros	Origen		\$0.00		\$57,182.51
Incremento por Variación de Inventarios	Endeudamiento Neto		\$0.00		\$0.00
Disminución del Exceso de Estimaciones por Pérdida o Deterioro u Obsolescencia	Interno		\$16,262,315.48		\$0.00
Disminución del Exceso de Provisiones	Externo		\$6,791,549.50		\$0.00
Otros Ingresos y Beneficios Varios	Otros Orígenes de Financiamiento		\$3,696,559.10		\$57,182.51
Aplicación	Aplicación		\$5,506,707.88		\$41,031.49
Servicios Personales	Servicios de la Deuda		\$0.00		\$41,031.49
Materiales y Suministros	Interno		\$0.00		\$41,031.49
Servicios Generales	Interno		\$0.00		\$41,031.49
Transferencias Internas y Asignaciones al Sector Público					
Transferencias al Resto del Sector Público					
Subsidios y Subvenciones					



Acuña
Estado de Flujos de Efectivo
Del 1 de enero al 30 de noviembre de 2018

Ayudas Sociales	\$267,499.00		
Pensiones y Jubilaciones	\$0.00	Externo	\$0.00
Transferencias a Fideicomisos, Mandatos y Contratos Análogos	\$0.00	Otras Aplicaciones de Financiamiento	\$0.00
Transferencias a la Seguridad Social	\$0.00	Flujos Netos de Efectivo por Actividades de Financiamiento	\$16,161.02
Donativos	\$0.00		
Transferencias al Exterior	\$0.00		
Participaciones	\$0.00	Incremento/Disminución Neta en el Efectivo y Equivalentes al Efectivo	\$820,832.06
Aportaciones	\$0.00		
Convenios	\$0.00	Efectivo y Equivalentes al Ejercicio al Inicio del Ejercicio	\$24,208.01
Intereses de la Deuda Pública	\$0.00		
Comisiones de la Deuda Pública	\$0.00		
Gastos de la Deuda Pública	\$0.00	Efectivo y Equivalentes al Ejercicio al final del Ejercicio	\$846,040.07
Costo por Coberturas	\$0.00		
Ayudos Financieros	\$0.00		
Estimaciones, Depreciaciones, Deterioros, Obsolescencia y Amortizaciones	\$0.00		
Provisiones	\$0.00		
Disminución de Inventarios	\$0.00		
Aumento por Insuficiencia de Estimaciones por Pérdida o Deterioro u Obsolescencia	\$0.00		
Aumento por Insuficiencia de Provisiones	\$0.00		
Otros Gastos	\$0.00		
Inversión Pública no Capitalizable	\$0.00		
Flujos Netos de Efectivo por Actividades de Operación	\$16,930,450.16		

Bajo protesta de decir verdad, certifico que los estados financieros y sus Notas son razonablemente correctos y responsabilidad del emisor

ACUÑA
 H. AYUNTAMIENTO
 1º Turno
 PRESIDENCIA
 L. E. FELIPE PINEDA BARRADAS
 PRESIDENTE MUNICIPAL

ACUÑA
 H. AYUNTAMIENTO
 2º Turno
 C. YARET DE CARMEN SANCHEZ MARTINEZ
 SINDICA MUNICIPAL

ACUÑA
 H. AYUNTAMIENTO
 3º Turno
 TESORERIA
 L. C. LUZ DEL CARMEN SILVA AGUIRRE
 TESORERA MUNICIPAL

ACUÑA
 H. AYUNTAMIENTO
 4º Turno
 C. TEODILIA BOSAS CANACHO
 REGIDORA UNICA

INFORME ANALITICO DEL ACTIVO



SIGMAVPP

Acuña
Estado Analítico del Activo
Del 1 de Enero al 30 de Noviembre del 2018

Concepto	Saldo Inicial 1	Cargos del Periodo 2	Abonos del Periodo 3	Saldo Final 4=(1+2-3)	Variación del Periodo (4 - 1)
ACTIVO					
ACTIVO CIRCULANTE					
Efectivo y Equivalentes	\$2,100,084.94	\$98,874,537.13	\$92,653,778.79	\$8,420,843.28	\$6,320,758.34
Derechos a Recibir Efectivo o Equivalentes	\$24,208.01	\$54,477,405.57	\$53,656,573.51	\$845,040.07	\$820,832.06
Derechos a Recibir Bienes o Servicios	\$2,025,878.92	\$41,171,755.19	\$38,795,802.23	\$4,401,829.88	\$2,376,952.96
Inventarios	\$50,000.01	\$3,325,376.37	\$101,403.05	\$3,173,973.33	\$3,123,973.32
Almacenes	\$0.00	\$0.00	\$0.00	\$0.00	\$0.00
Estimación por Pérdida o Deterioro de Activos Circulantes	\$0.00	\$0.00	\$0.00	\$0.00	\$0.00
Otros Activos Circulantes	\$0.00	\$0.00	\$0.00	\$0.00	\$0.00
ACTIVO NO CIRCULANTE					
Inversiones Financieras a Largo Plazo	\$13,037,886.45	\$10,826,586.28	\$199,743.44	\$23,863,709.29	\$10,625,842.84
Derechos a Recibir Efectivo o Equivalentes a Largo Plazo	\$448,372.52	\$161,328.44	\$197,943.44	\$411,757.52	-\$36,615.00
Bienes Inmuebles, Infraestructura y Construcciones en Proceso	\$124,517.22	\$0.00	\$0.00	\$124,517.22	\$0.00
Bienes Muebles	\$10,845,962.97	\$10,388,662.59	\$1,800.00	\$21,232,825.56	\$10,386,862.59
Activos Intangibles	\$1,619,013.74	\$275,595.25	\$0.00	\$1,894,608.99	\$275,595.25
Depreciación, Deterioro y Amortización Acumulada de Bienes	\$0.00	\$0.00	\$0.00	\$0.00	\$0.00
Activos Diferidos	\$0.00	\$0.00	\$0.00	\$0.00	\$0.00
Estimación por Pérdida o Deterioro de Activos no Circulantes	\$0.00	\$0.00	\$0.00	\$0.00	\$0.00
Otros Activos no Circulantes	\$0.00	\$0.00	\$0.00	\$0.00	\$0.00
TOTAL PASIVO	\$15,137,961.39	\$109,700,129.41	\$92,753,522.23	\$32,084,562.57	\$16,946,601.18

Basado en el estado de cuenta que los Estados Financieros y sus Notas son razonablemente correctos y responsabilidad del emisor

ACUÑA
H. AYUNTAMIENTO 2018-2021
1º Turno de Gobierno
PRESIDENTE MUNICIPAL
C. YARETPEL CARMEN SANCHEZ MARTINEZ
SINDICA MUNICIPAL

ACUÑA
H. AYUNTAMIENTO 2018-2021
1º Turno de Gobierno
TESORERA MUNICIPAL
L.G. LUZ DEL ORENSE SILVA AGUIRRE

ACUÑA
H. AYUNTAMIENTO 2018-2021
1º Turno de Gobierno
REGIDORA ÚNICA
C. TEODILA ROSAS CAMACHO

ACUÑA
H. AYUNTAMIENTO 2018-2021
1º Turno de Gobierno
REGIDURIA


Denominación de las Deudas	Moneda de Contratación	Institución o País Acreedor	Saldo Inicial del Periodo	Saldo Final del Periodo
DEUDA PÚBLICA			\$ 0.00	\$ 0.00
Corto Plazo			\$ 0.00	\$ 0.00
Deuda Interna			\$ 0.00	\$ 0.00
Instituciones de Crédito			\$ 0.00	\$ 0.00
Títulos y Valores			\$ 0.00	\$ 0.00
Arrendamientos Financieros			\$ 0.00	\$ 0.00
Deuda Externa			\$ 0.00	\$ 0.00
Organismos Financieros Internacionales			\$ 0.00	\$ 0.00
Deuda Bilateral			\$ 0.00	\$ 0.00
Títulos y Valores			\$ 0.00	\$ 0.00
Arrendamientos Financieros			\$ 0.00	\$ 0.00
Subtotal a Corto Plazo			\$ 0.00	\$ 0.00
Largo Plazo			\$ 0.00	\$ 0.00
Deuda Interna			\$ 0.00	\$ 0.00
Arrendamientos Financieros			\$ 0.00	\$ 0.00
Títulos y Valores			\$ 0.00	\$ 0.00
Instituciones de Crédito			\$ 0.00	\$ 0.00
Deuda Externa			\$ 0.00	\$ 0.00
Organismos Financieros Internacionales			\$ 0.00	\$ 0.00
Deuda Bilateral			\$ 0.00	\$ 0.00
Títulos y Valores			\$ 0.00	\$ 0.00
Arrendamientos Financieros			\$ 0.00	\$ 0.00
Subtotal a Largo Plazo			\$ 0.00	\$ 0.00
Otros Pasivos			\$ 2,595,080.26	\$ 2,439,994.26

Bajo protesta de decir verdad declaramos que las Estados Financieros y sus Notas son razonablemente correctos y responsabilidad del emisor


ACQUILA
 H. AYUNTAMIENTO 2018-2021
 PRESIDENCIA




LE. FELIPE PINEDA BARRADAS
 PRESIDENTE MUNICIPAL



C. VARET
 SINDICA MUNICIPAL



L.C. LUZ DEL CARMEN SILVA
 TESORERA MUNICIPAL



C. TEODORA ROSAS CAMACHO
 REGIDORA ÚNICA

ACQUILA
 H. AYUNTAMIENTO 2018-2021
 REGIDURIA

ACQUILA
 H. AYUNTAMIENTO 2018-2021
 TESORERIA

NOTAS A LOS ESTADOS FINANCIEROS

ESTADOS DE CAMBIOS EN LA SITUACION FINANCIERA



Estado de Cambios en la Situación Financiera
Del 1 de enero al 30 de noviembre de 2018

Acuña

ACTIVO	Concepto	Origen	Aplicación	PASIVO	Concepto	Origen	Aplicación
Activo Circulante		\$36,615.00	\$16,883,216.18	PASIVO CIRCULANTE		\$67,182.51	\$41,031.49
Efectivo y Equivalentes		\$0.00	\$6,320,768.34	Cuentas por Pagar a Corto Plazo		\$67,182.51	\$0.00
Derechos a Recibir Efectivo o Equivalentes		\$0.00	\$820,832.06	Documentos por Pagar a Corto Plazo		\$0.00	\$0.00
Derechos a Recibir Bienes o Servicios		\$0.00	\$2,375,952.96	Porción a Corto Plazo de la Deuda Pública a Largo Plazo		\$0.00	\$0.00
Inventarios		\$0.00	\$3,123,973.32	Títulos y Valores a Corto Plazo		\$0.00	\$0.00
Almacenes		\$0.00	\$0.00	Pasivos Diferidos a Corto Plazo		\$0.00	\$0.00
Estimación por Pérdida o Deterioro de Activos Circulantes		\$0.00	\$0.00	Fondos y Bienes de Terceros en Garantía y/o Administración a Corto Plazo		\$0.00	\$0.00
Otros Activos Circulantes		\$0.00	\$0.00	Provisiones a Corto Plazo		\$0.00	\$0.00
Activo No Circulante		\$36,615.00	\$10,682,467.84	Otros Pasivos a Corto Plazo		\$0.00	\$0.00
Inversiones Financieras a Largo Plazo		\$36,615.00	\$0.00	PASIVO NO CIRCULANTE		\$0.00	\$41,031.49
Derechos a Recibir Efectivo o Equivalentes a Largo Plazo		\$0.00	\$0.00	Cuentas por Pagar a Largo Plazo		\$0.00	\$0.00
Bienes Inmuebles, Infraestructura y Construcciones en Proceso		\$0.00	\$10,388,862.59	Documentos por Pagar a Largo Plazo		\$0.00	\$0.00
Bienes Muebles		\$0.00	\$275,595.25	Deuda Pública a Largo Plazo		\$0.00	\$41,031.49
Activos Intangibles		\$0.00	\$0.00	Pasivos Diferidos a Largo Plazo		\$0.00	\$0.00
Depreciación, Deterioro y Amortización Acumulada de Bienes		\$0.00	\$0.00	Fondos y Bienes de Terceros en Garantía y/o Administración a Largo Plazo		\$0.00	\$0.00
Activos Diferidos		\$0.00	\$0.00	Provisiones a Largo Plazo		\$0.00	\$0.00
Estimación por Pérdida o Deterioro de Activos no Circulantes		\$0.00	\$0.00	HACIENDA PÚBLICA/PATRIMONIO		\$16,930,450.16	\$0.00
Otros Activos no Circulantes		\$0.00	\$0.00	HACIENDA PÚBLICA/PATRIMONIO CONTRIBUIDO		\$0.00	\$0.00
				Aportaciones		\$0.00	\$0.00
				Donaciones de Capital		\$0.00	\$0.00
				Actualización de la Hacienda Pública/Patrimonio		\$0.00	\$0.00
				HACIENDA PÚBLICA /PATRIMONIO GENERADO		\$16,930,450.16	\$0.00
				Resultados del Ejercicio (Ahorro/ Desahorro)		\$16,930,450.16	\$0.00
				Resultados de Ejercicios Anteriores		\$0.00	\$0.00
				Revalúos		\$0.00	\$0.00
				Reservas		\$0.00	\$0.00
				Rectificaciones de Resultados de Ejercicios Anteriores		\$0.00	\$0.00
				EXCESO O INSUFICIENCIA EN LA ACTUALIZACIÓN DE LA HACIENDA		\$0.00	\$0.00
				Resultado por Posición Monetaria		\$0.00	\$0.00
				Resultado por Tenencia de Activos no Monetarios		\$0.00	\$0.00

La presente declaración de veracidad de los Estados Financieros y sus anexos son de exclusiva responsabilidad del emisor.

ACUÑA
H. AYUNTAMIENTO 2018-2021
"Tiempo de Todos"
L.E. FELIPE PINEDA BARRADAS
PRESIDENTE MUNICIPAL

ACUÑA
H. AYUNTAMIENTO 2018-2021
"Tiempo de Todos"
C. YARET DEL CARMEN SANCHEZ MARTINEZ
SINDICA MUNICIPAL

ACUÑA
H. AYUNTAMIENTO 2018-2021
"Tiempo de Todos"
L.C. LUZ DEL CARMEN SILVA AGUIRRE
TESORERA MUNICIPAL

ACUÑA
H. AYUNTAMIENTO 2018-2021
"Tiempo de Todos"
C. TEODILAROSAS CAMACHO
REGIDORA ÚNICA

ACUÑA
H. AYUNTAMIENTO 2018-2021
"Tiempo de Todos"
TESORERIA

ESTADO ANALITICO DE INGRESO



Acula

Estado Analítico de Ingresos del 1 de enero al 30 de noviembre de 2018

Rubro de Ingresos	Ingreso					Diferencia (6 = 5 - 1)
	Estimado	Ampliaciones y	Modificado	Devengado	Recaudado	
	(1)	(2)	(3 = 1 + 2)	(4)	(5)	
Impuestos	\$354,494.39	\$189,233.88	\$543,728.27	\$466,098.40	\$466,098.40	\$111,604.01
Cuotas y aportaciones de seguridad social	-	-	-	-	-	-
Contribuciones de Mejoras	-	-	-	-	-	-
Derechos	\$366,455.23	\$825,939.90	\$1,192,395.13	\$1,025,221.51	\$1,025,221.51	\$658,766.28
Productos	-	\$3,620.19	\$3,620.19	\$3,620.17	\$3,620.17	\$3,620.17
Aprovechamientos	\$21,500.00	\$5,000.00	\$26,500.00	\$5,000.00	\$5,000.00	\$-16,500.00
Ingresos por Venta de Bienes y Servicios	-	-	-	-	-	-
Participaciones y Aportaciones	\$18,055,542.74	\$14,574,798.24	\$32,630,340.98	\$31,684,548.48	\$31,684,548.48	\$13,629,005.74
Transferencias, Asignaciones, Subsidios y Otras	-	\$10,000.00	\$10,000.00	\$10,000.00	\$10,000.00	\$10,000.00
Ingresos Derivados de financiamiento	-	-	-	-	-	-
Total	\$18,797,992.36	\$15,608,592.21	\$34,406,584.57	\$33,194,488.56	\$33,194,488.56	


Ingresos excedentes

\$14,396,496.20

Estado Analítico de Ingresos Por Fuente de	Ingreso					Diferencia (6 = 5 - 1)
	Estimado	Ampliaciones y	Modificado	Devengado	Recaudado	
	(1)	(2)	(3 = 1 + 2)	(4)	(5)	
Ingresos de Gobierno	\$18,797,992.36	\$15,608,592.21	\$34,406,584.57	\$33,194,488.56	\$33,194,488.56	\$14,396,496.20
Impuestos	\$354,494.39	\$189,233.88	\$543,728.27	\$466,098.40	\$466,098.40	\$111,604.01
Contribuciones de mejoras	-	-	-	-	-	-
Derechos	\$366,455.23	\$825,939.90	\$1,192,395.13	\$1,025,221.51	\$1,025,221.51	\$658,766.28
Productos	-	\$3,620.19	\$3,620.19	\$3,620.17	\$3,620.17	\$3,620.17
Aprovechamientos	\$21,500.00	\$5,000.00	\$26,500.00	\$5,000.00	\$5,000.00	\$-16,500.00
Participaciones y aportaciones	\$18,055,542.74	\$14,574,798.24	\$32,630,340.98	\$31,684,548.48	\$31,684,548.48	\$13,629,005.74
Transferencias, asignaciones, subsidios y otras	-	\$10,000.00	\$10,000.00	\$10,000.00	\$10,000.00	\$10,000.00
Ingresos de Organismos y Empresas	-	-	-	-	-	-
Cuotas y aportaciones de seguridad social	-	-	-	-	-	-
Ingresos por venta de bienes y servicios	-	-	-	-	-	-
Transferencias, Asignaciones, Subsidios y Otras	-	-	-	-	-	-
Ingresos derivados de financiamiento	-	-	-	-	-	-
Títulos y valores de la deuda pública interna a	-	-	-	-	-	-
Préstamos de la deuda pública interna por pagar	-	-	-	-	-	-
Arrendamiento financiero por pagar a largo plazo	-	-	-	-	-	-
Total	\$18,797,992.36	\$15,608,592.21	\$34,406,584.57	\$33,194,488.56	\$33,194,488.56	

Ingresos excedentes

\$14,396,496.20



H. AYUNTAMIENTO 2018-2021
¡Toros de todos!



H. AYUNTAMIENTO 2018-2021
¡Toros de todos!

L.E. FELIPE RINEDA BARRADAS
PRESIDENTE MUNICIPAL

PRESIDENCIA

C. YARET DEL CARMEN SANCHEZ MARTINEZ
SINDICA MUNICIPAL



H. AYUNTAMIENTO 2018-2021
¡Toros de todos!

L.C. LUZ DEL CARMEN SILVA AGUIRRE
TESORERA MUNICIPAL

C. TEODULA ROSAS CAMACHO
REGIDORA ÚNICA

REGIDURIA

